



Die Sicherheitslage Karlsdorf-Neuthard



Polizeiliche Unfall- und
Kriminalstatistik 2016

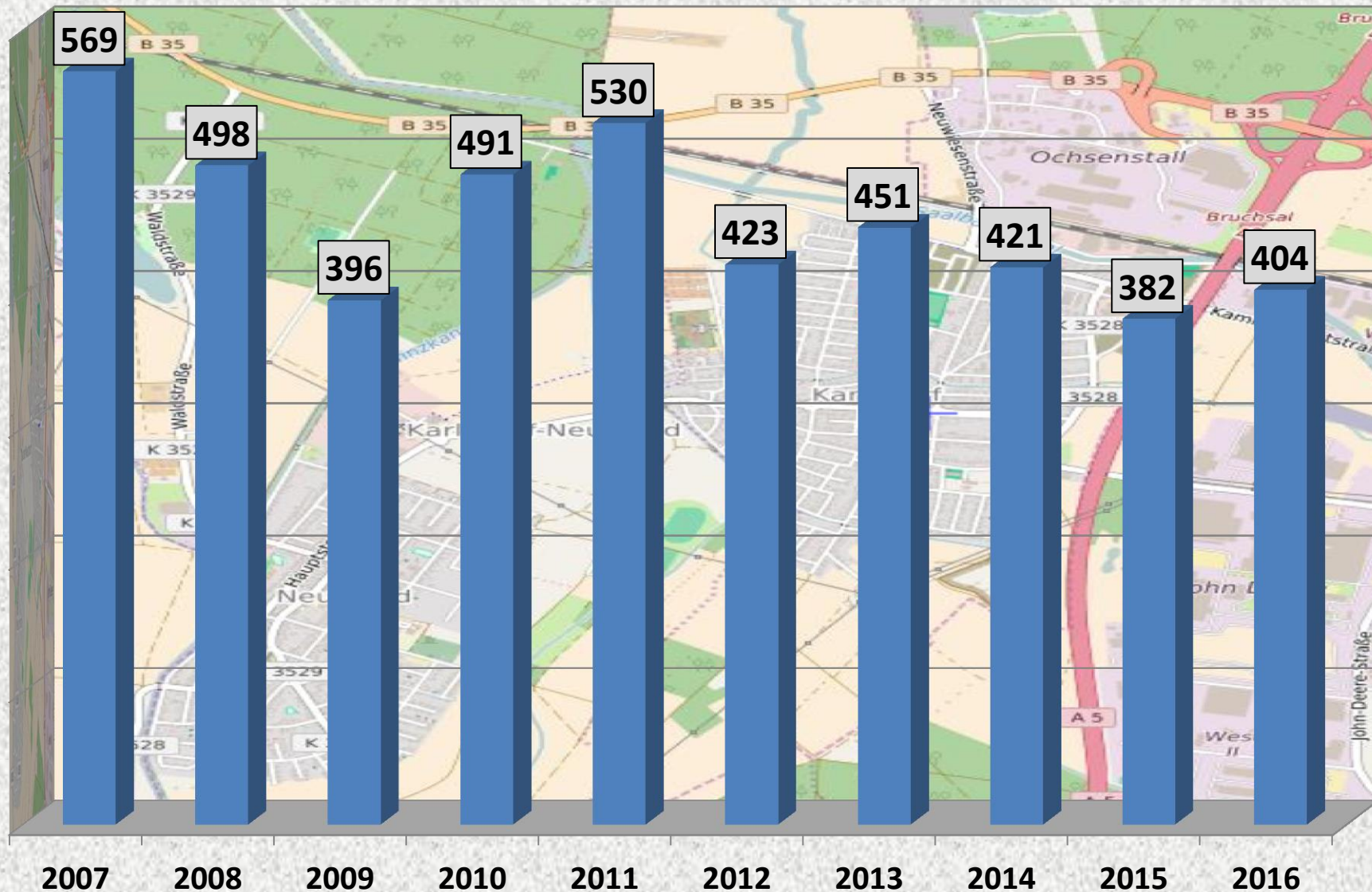


Übersicht



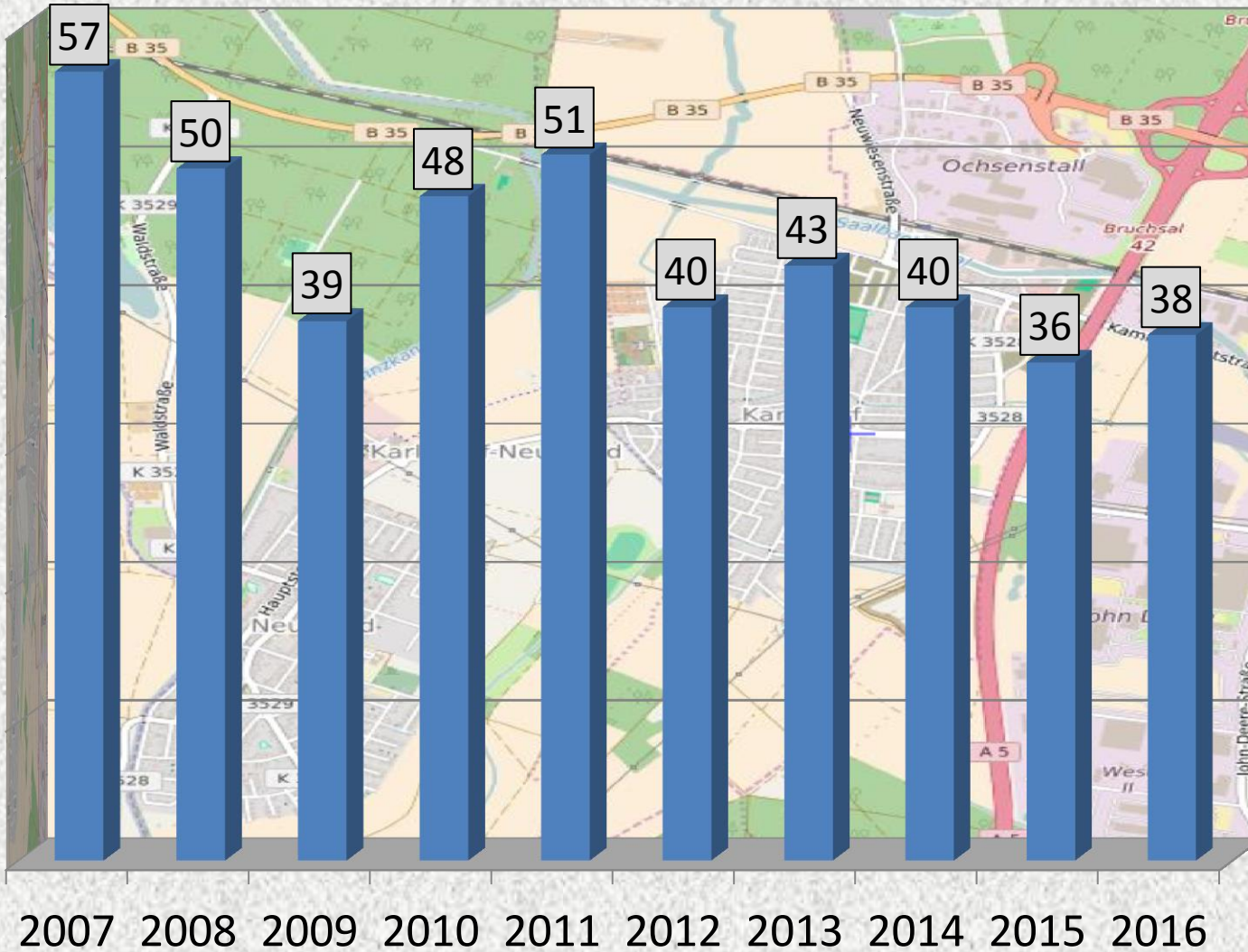
	2015	2016	+ / -
Fälle gesamt	382	404	+ 5,8 %
aufgeklärte Fälle	186	218	+ 32
Aufklärungsquote	48,7 %	54 %	+ 5,3 %
Tatverdächtige	210	191	- 19

Zehnjahresübersicht





Häufigkeitsziffer



HZ im Vergleich

BW 56

PP KA 53

KA 103

BR 78

Ettl. 45

Wagh. 39

GN 41

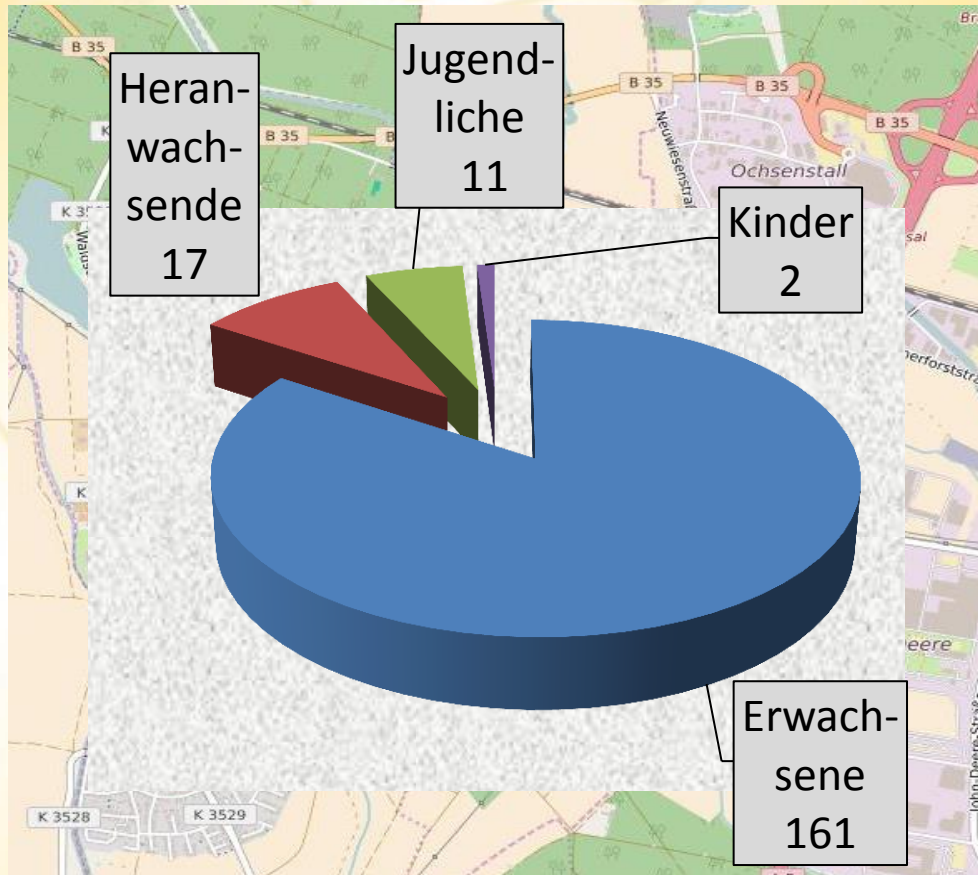
Forst 33



Tatverdächtige 2016



191 TV (2015/210)



164 männlich = 86%
27 weiblich = 14%

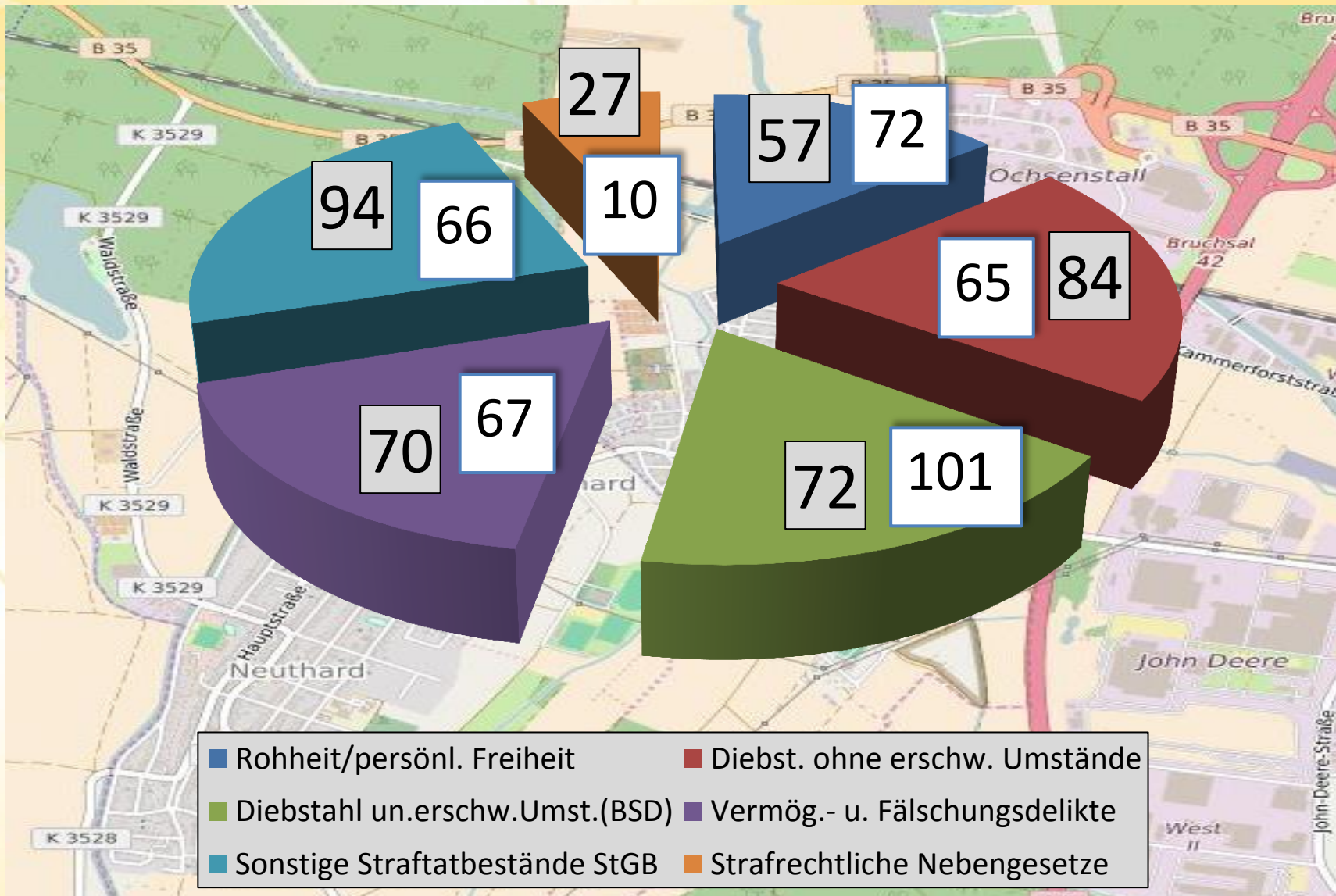
30 TV unter 21 J. = 16 %
(2015 noch 34 TV)

77 TV aus Karlsdorf-Neuthard
66 aus dem Landkreis

28 TV alkoholisiert
(2015 28 TV)

76 nichtdeutsche TV
= 40 % aller TV
(2015 74 nichtd.TV/ 35%)
davon 14 Asylbewerber (2015/6)

Verteilung Deliktsbereiche





Lagekarte Karlsdorf Wohnungseinbruch 2016



Montag,
22.02.2016

Dienstag,
23.02.2016

Freitag,
04.03.2016

Mittwoch,
13.07.2016


Samstag,
30.07.2016

Samstag,
15.10.2016



Vollendung

Versuch





Lagekarte Neuthard Wohnungseinbruch 2016



Freitag,
18.06.2016

Donnerstag,
03.11.2016

Donnerstag,
17.11.2016


Dienstag,
29.11.2016


Dienstag,
29.11.2016

Dienstag,
13.12.2016

Freitag,
23.12.2016



 Vollendung

 Versuch





**Präsenzmaßnahmen des
Polizeireviers Bruchsal
2016/2017**



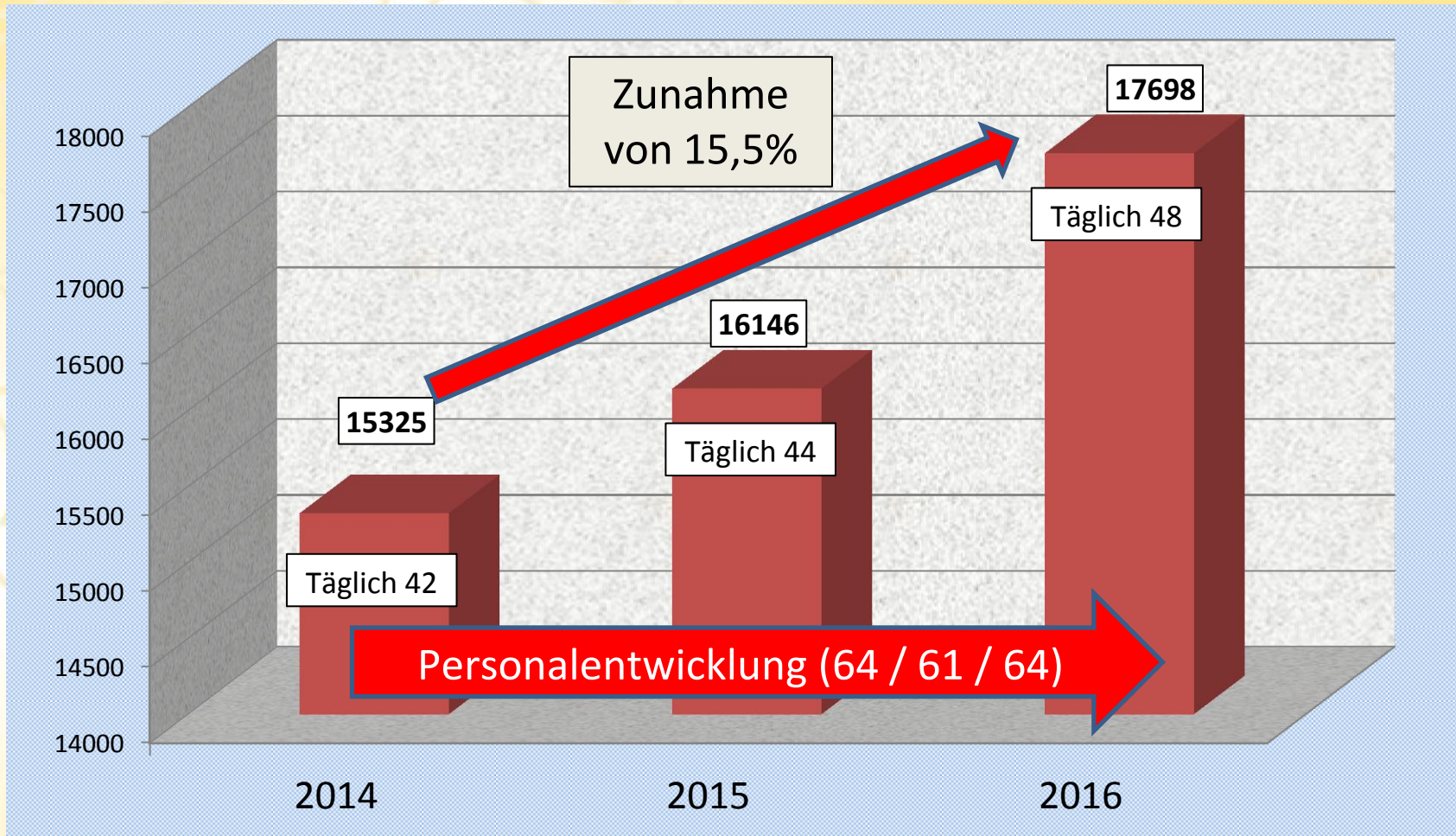
**131 Präsenzstreifen Wohnungseinbruch in 2016
(davon 31 durch den Polizeiposten Karlsdorf-Neudorf)**

**Mehrere Kontrollaktionen Wohnungseinbruch
mit Kräften der Bepo**

Ausblick 2017

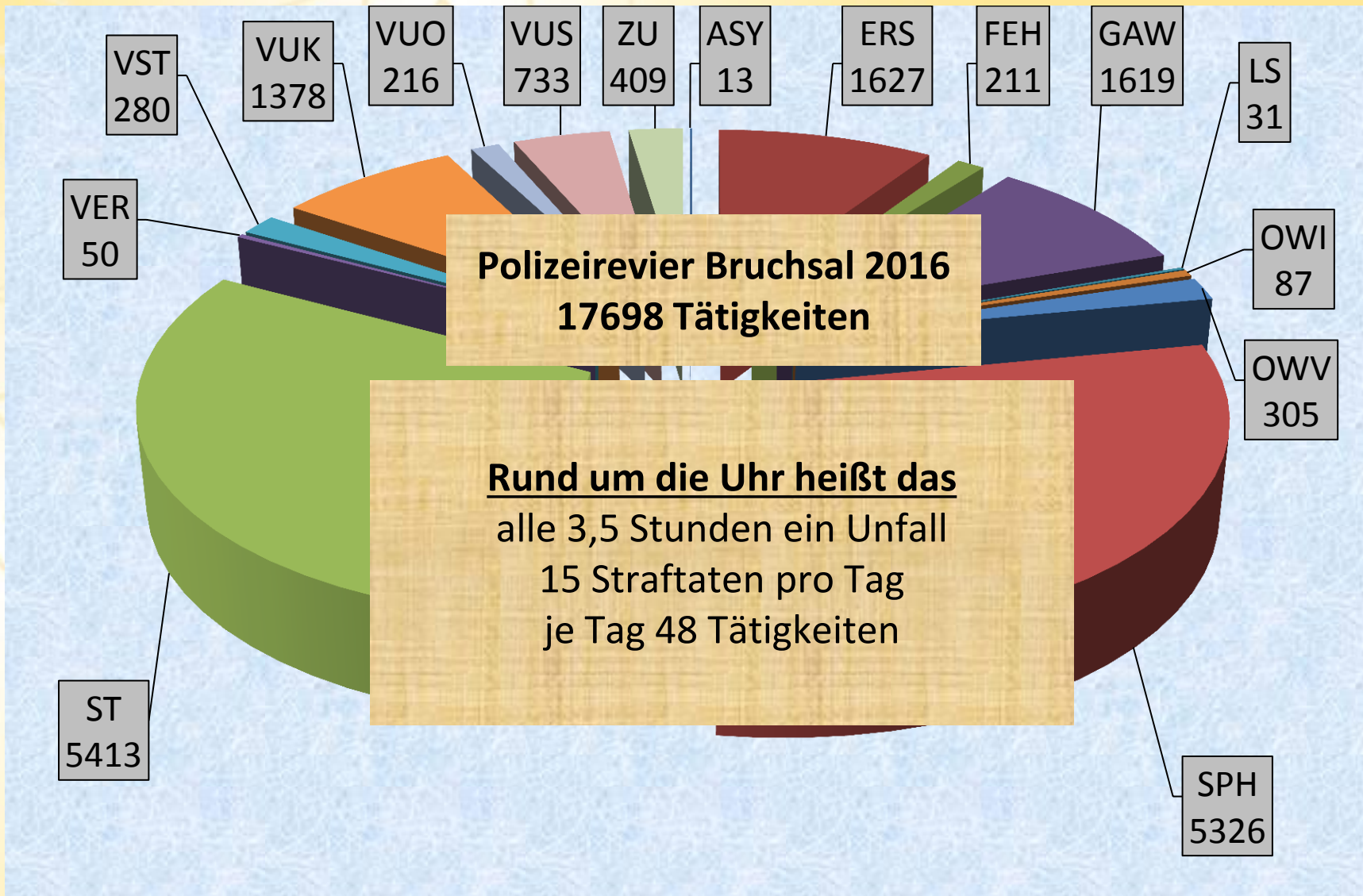
**Bekämpfung des Phänomens Wohnungseinbruch weiterhin
Hauptschwerpunkt bei Präsenz-/Präventionsstreifen**

Polizeirevier Bruchsal Dreijahresentwicklung



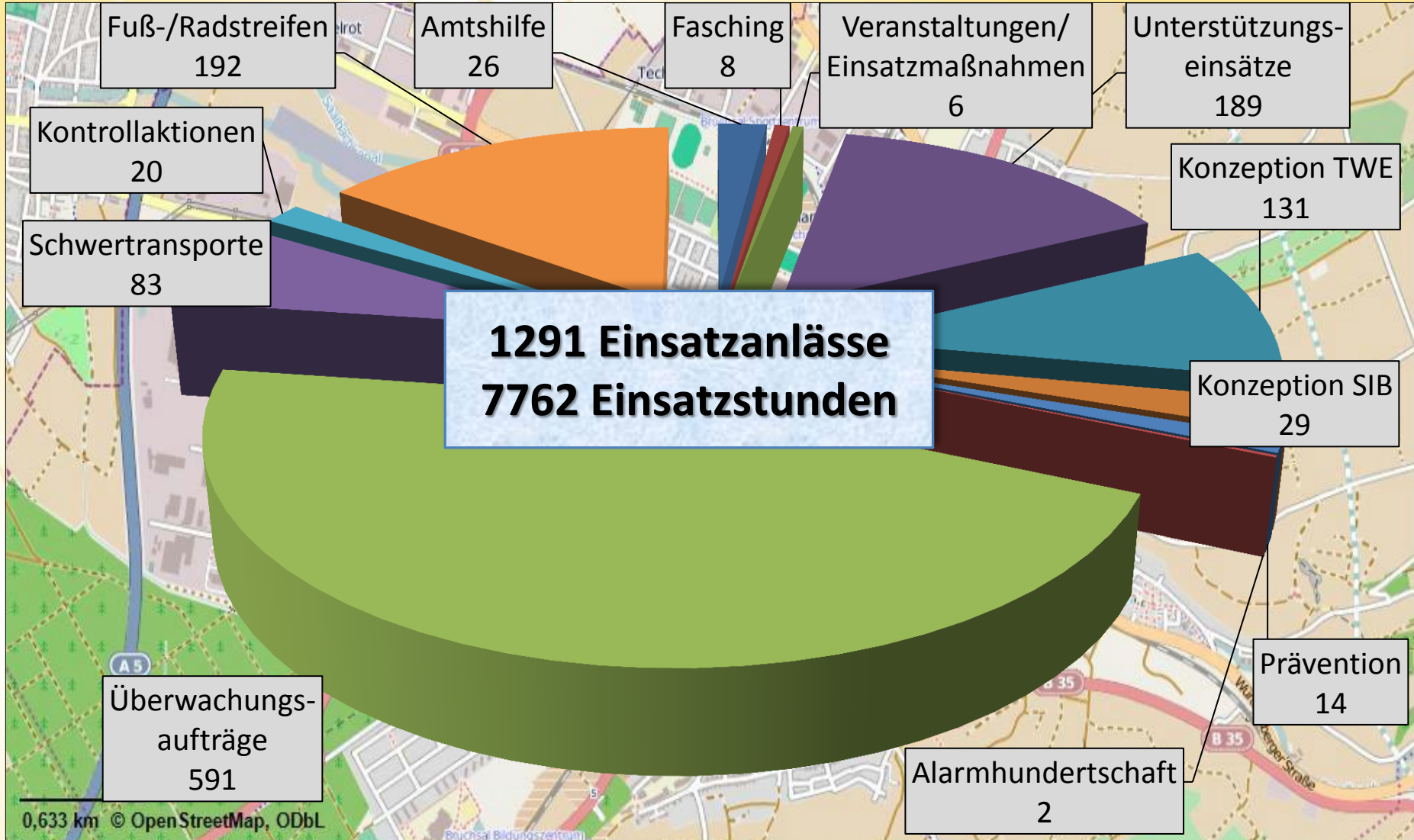


Tätigkeitsstatistik 2016





Einsatzstatistik 2016





**Besondere
Sachverhalte 2016**



Sachbeschädigungen durch Graffiti

**80 Straftaten an 24 Objekten in Forst und
an 22 Objekten in Karlsdorf-Neuthard**

Gesamtsachschaden von fast 30.000 €

**Durch umfangreiche Ermittlungen durch den
Jugendsachbearbeiter Pp Karlsdorf-Neuthard konnten
drei Täter im Alter von 17 u. 18 Jahren überführt werden**

Zwei Täter stammen aus Forst einer aus Karlsdorf-Neuthard

Unfallentwicklung 2014 - 2016



	2014	2015	2016	Veränderung Vorjahr
VU gesamt	235	248	(228) 248	
Sachschadensunfälle reduzierte Aufnahme (VUK)	83	80	(110) 130	
Sachschadensunfälle (VUO/VUS)	116	141	88	21,6%
Unfälle mit Personenschaden	36	27	30	+11,1%
Getötete	0	0	0	0
Schwerverletzte	13	10	7	-30,0%
Leichtverletzte	36	26	29	+11,5%
verunglückte Fußgänger	3	1	2	+100%
davon Kinder	0	0	0	0
verunglückte Radfahrer	6	6	3	-50%
davon Kinder	1	1	1	0
Bei VU leicht oder schwerverletzte wegen Alkohol	3	1	3	+200
Bei VU leicht oder schwerverletzte wegen Drogen	0	0	0	0